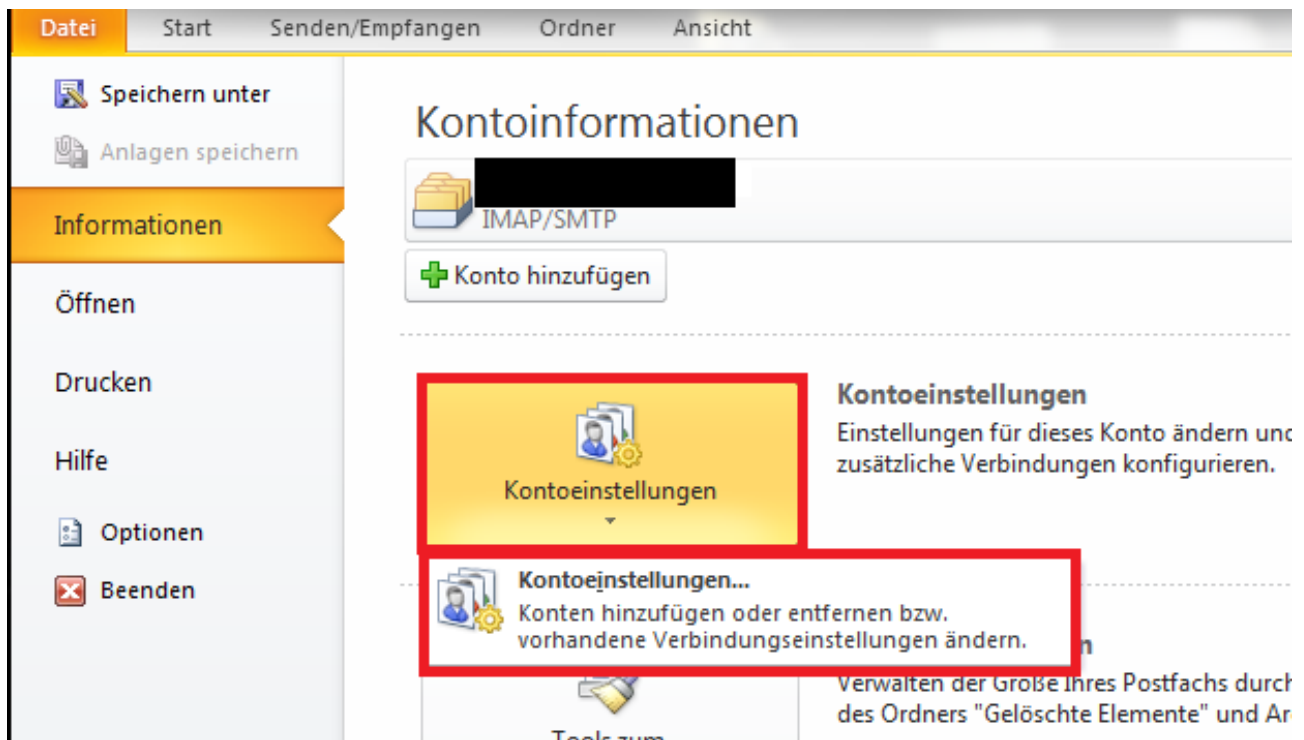


Outlook 2010:

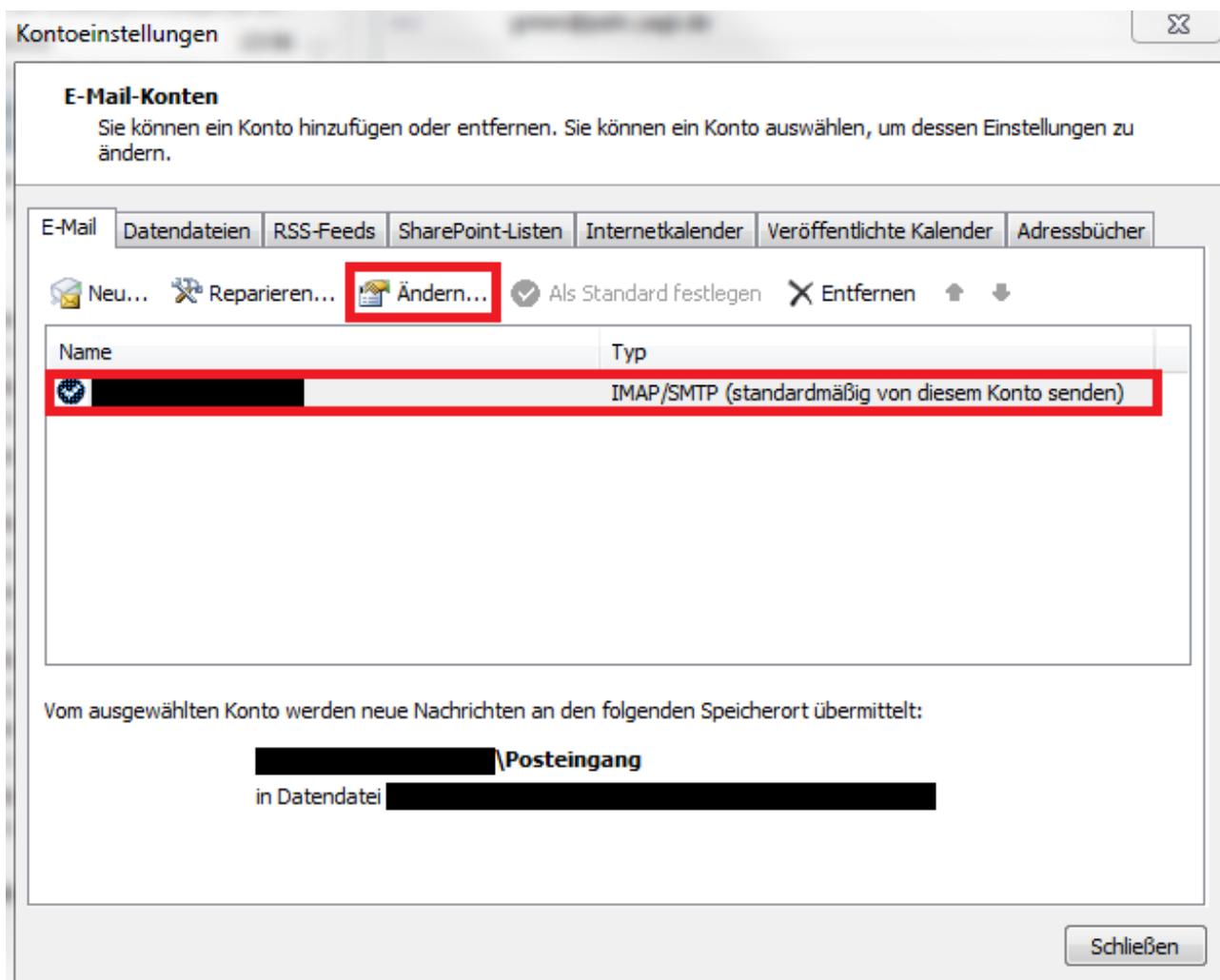
Prüfen ob die SMTP-Authentifizierung in Outlook 2010 bereits aktiv ist

Um die SMTP-Authentifizierung in Outlook 2010 zu überprüfen und gegebenenfalls zu aktivieren, können Sie nach folgender Anleitung vorgehen.

Öffnen Sie Ihr Outlook 2010 und klicken Sie in der linken oberen Ecke auf "**Datei**". Klicken Sie auf "**Kontoeinstellungen**" und öffnen Sie die "**Kontoeinstellungen**".



Dort wählen Sie das Postfach, für welches Sie die SMTP-Authentifizierung überprüfen möchten und klicken auf "**Ändern...**".



Nun öffnen sich die E-Mail-Einstellungen, wo Sie auf den Button **"Weitere Einstellungen"** klicken, um die Server-Einstellungen zu öffnen.

Konto ändern

Internet-E-Mail-Einstellungen

Alle Einstellungen auf dieser Seite sind nötig, damit Ihr Konto richtig funktioniert.

Benutzerinformationen

Ihr Name:

E-Mail-Adresse:

Serverinformationen

Kontotyp:

Posteingangsserver:

Postausgangsserver (SMTP):

Anmeldeinformationen

Benutzername:

Kennwort:

Kennwort speichern

Anmeldung mithilfe der gesicherten Kennwortauthentifizierung (SPA) erforderlich

Kontoeinstellungen testen

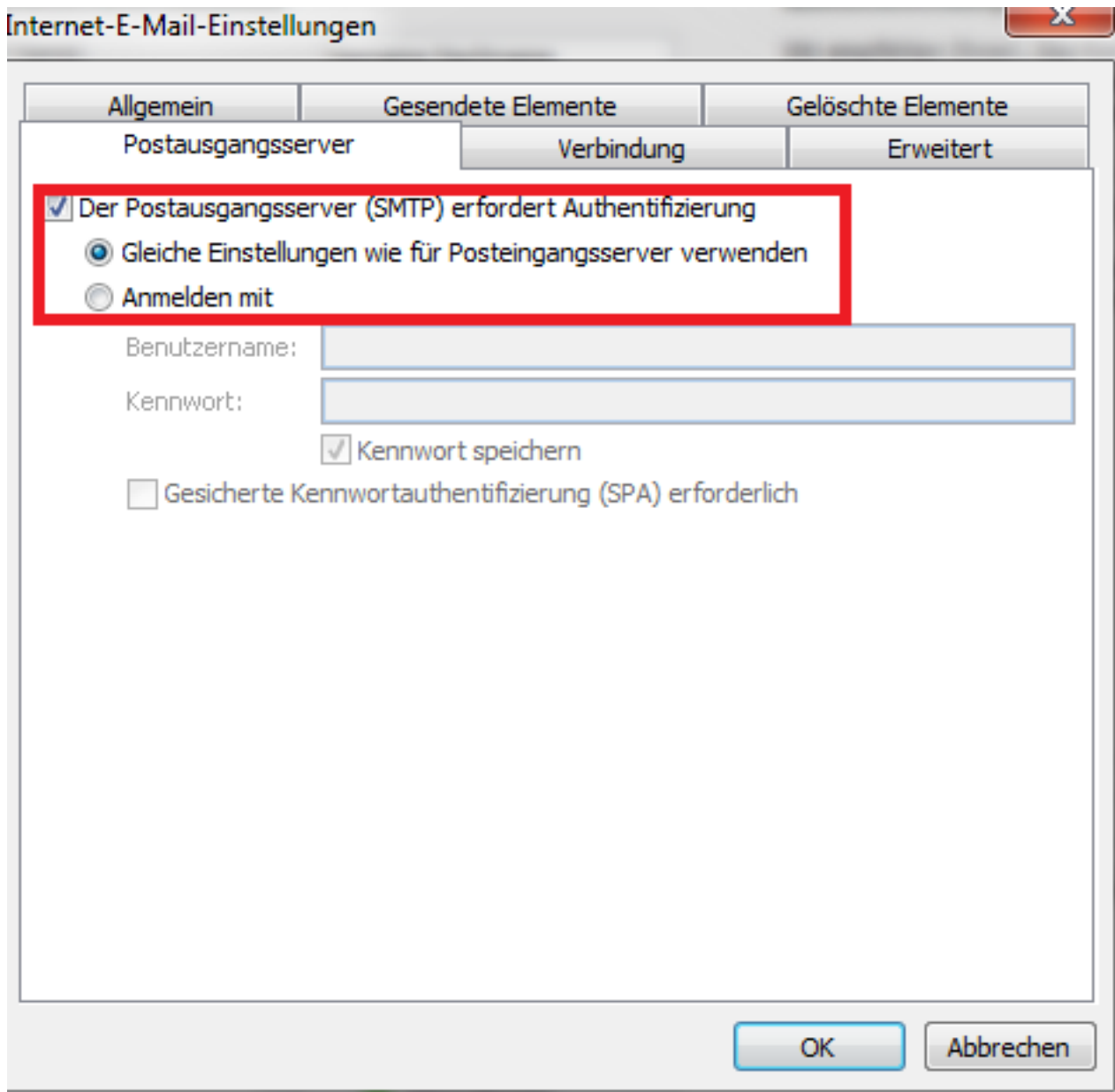
Wir empfehlen Ihnen, das Konto nach dem Eingeben aller Informationen in diesem Fenster zu testen, indem Sie auf die Schaltfläche unten klicken (Netzwerkverbindung erforderlich).

Kontoeinstellungen durch Klicken auf die Schaltfläche "Weiter" testen

In dem sich wiederum öffnenden Fenster **"Internet E-Mail Einstellungen"** wählen Sie den Reiter Postausgangsserver.

In diesem Teil der Einstellungen können Sie konfigurieren, wie sich Ihr Outlook an dem **"Postausgangsserver"** anmelden soll.

Hier können Sie den Haken bei **"Der Postausgangsserver (SMTP) erfordert Authentifizierung"** setzen. Da die Logindaten für Postausgangs- und Posteingangsserver identisch sind, können Sie den Radiobutton auf **"Gleiche Einstellung wie für den Posteingangsserver verwenden"** setzen. Bestätigen Sie das Ganze mit einem Klick auf **"OK"**.



Nachdem Sie diese Einstellungen vorgenommen haben ist Ihr Outlook 2010 für die SMTP-Authentifizierung konfiguriert.

Falls die Einstellung "**Gleiche Einstellung wie für den Posteingangsserver verwenden**" bereits beim Postfach aktiv war, brauchen Sie keine weiteren Einstellungen mehr vornehmen. Die Anleitung wie Sie Ihr Postfach neu einbinden können, kann daher ignoriert werden.